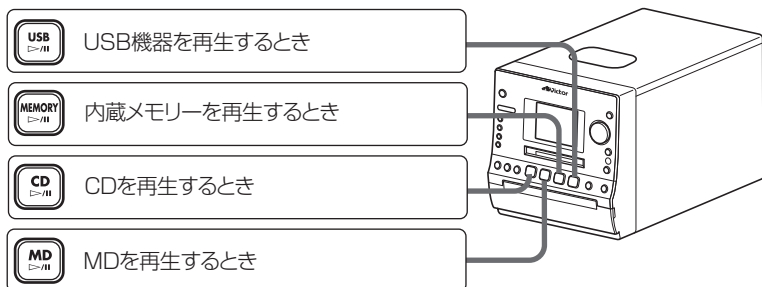


# ランダム/リピート再生をする

無作為な順序で曲を再生（ランダム再生）したり、曲をくり返し再生（リピート再生）させます。

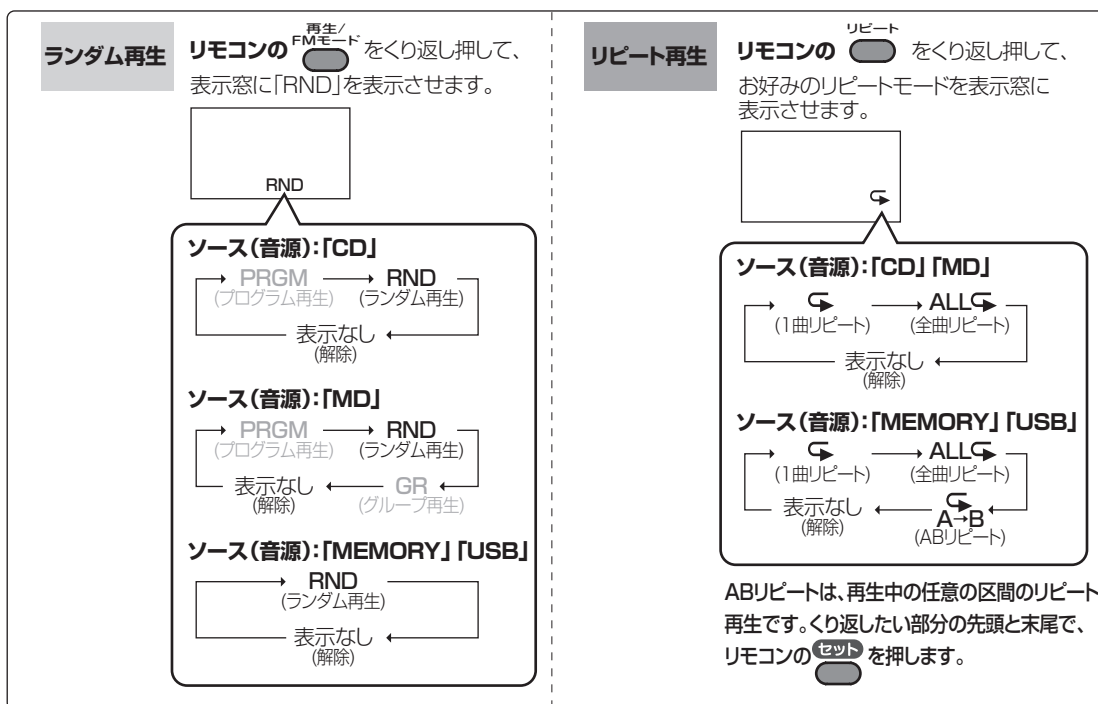
## 1 ランダム/リピート再生するソース（音源）を選ぶ



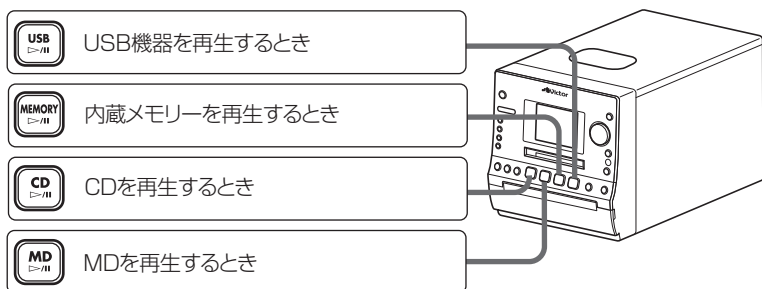
- ソース（音源）が「MEMORY」または「USB」のときは、再生中でもランダム再生の設定ができます。

[■] を押して、再生を停止させます。

## 2 ランダム/リピート再生の設定をする



## 3 ランダム/リピート再生を始める



- 手順1で選んだソース（音源）の再生を始めます。
- ランダム再生は、すべての曲が1度ずつ再生されます。
- ランダム/リピート再生を解除するには、手順2で、RND表示やリピート表示を消灯させます。
- ソース（音源）が「CD」「MD」のときは、ディスクを取り出すと、ランダム/リピート再生は解除されます。
- 本機の電源を切ると、ランダム/リピート再生は解除されます。