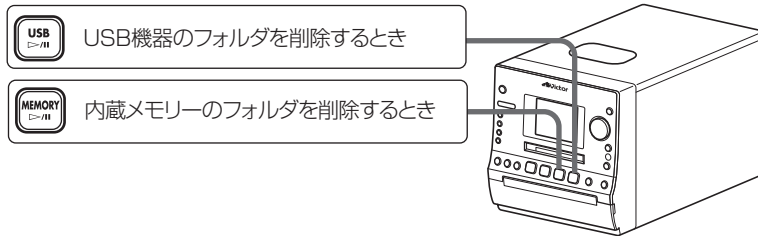


# 内蔵メモリーやUSB機器のフォルダを削除する

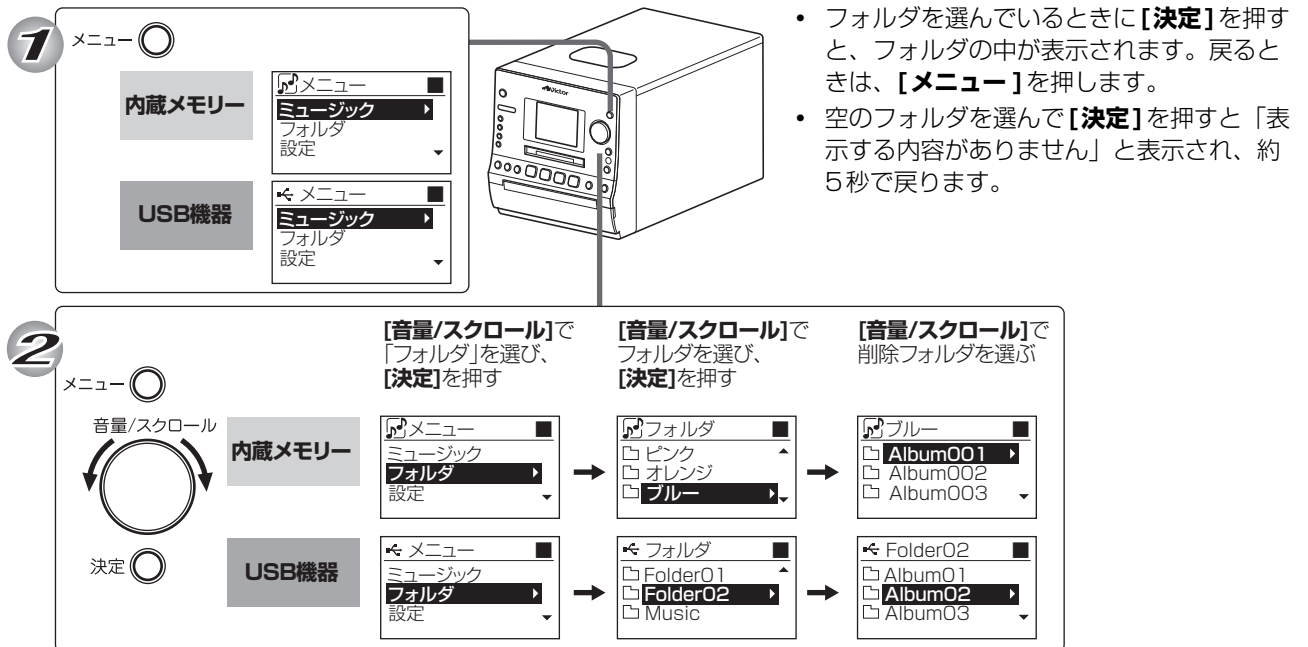
内蔵メモリーとUSB機器のフォルダを削除します。  
 フォルダの中の曲も一緒に削除されます。  
 カラーフォルダのように削除できないフォルダもあります。  
 USB機器の曲を削除するときは、あらかじめ本機に接続しておきます。

## 1 削除するフォルダのソース（音源）を選ぶ

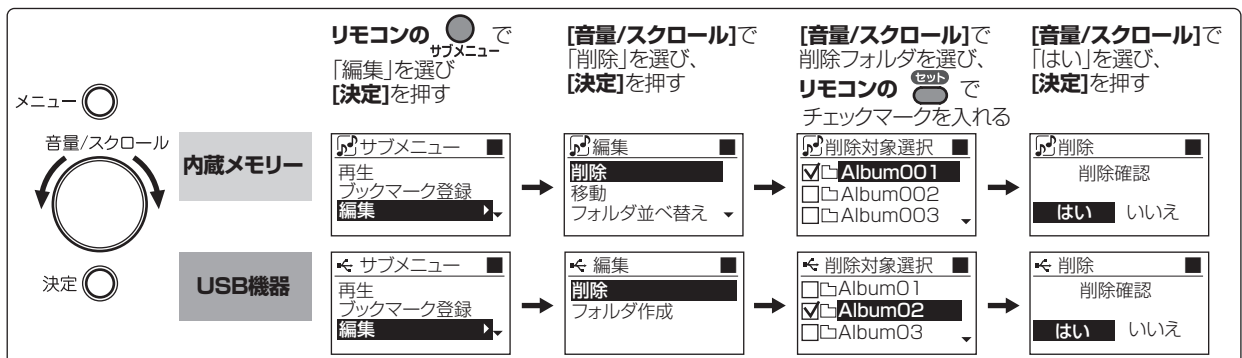


[■]を押して、再生を停止させます。

## 2 メニューから削除するフォルダを選ぶ



## 3 選んだフォルダを削除する



削除が実行されます。